


Правила безопасности ДОМА



Составитель:
Баянкина Л.Г.
ГБОУ «Центр «Дар»
г. Реж

Цель – обсудить опасные ситуации, в которых может оказаться ребенок; научить правильно действовать в опасной ситуации.



«Мой дом – моя крепость» - гласит пословица. Можно ли, находясь дома, чувствовать себя в полной безопасности? Нельзя! Человек наполнил своё жильё удобными механизмами и вещами: бытовая техника, посуда, одежда, мебель, острые и режущие предметы и многое другое. Все эти вещи – наши помощники, они помогают человеку, создают удобства в нашей жизни. Но эти вещи могут быть опасны.



Что такое опасность?

Опасность – это ситуация, когда человеку что-то или кто-то угрожает.



Первая группа опасностей: острые, колющие и режущие предметы.

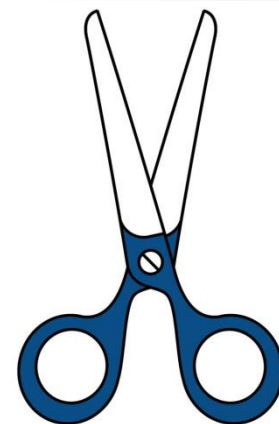

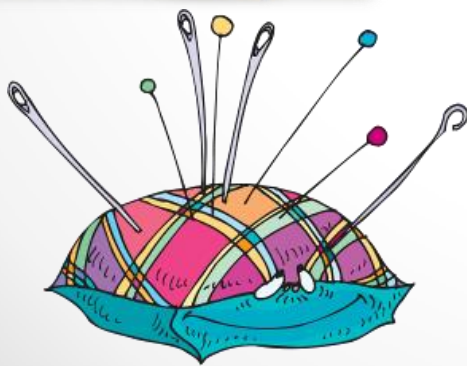


Если кнопки из коробки
Разлетелись – собери,
Если гвозди на дороге
Ты увидел – подбери!


Эти острые предметы
Не должны быть на полу.
Сам наступишь незаметно
Иль на гвоздь, иль на иглу.

Чем опасны острые, колющие и режущие предметы?

Все острые, колющие и режущие предметы обязательно надо класть на свои места. Порядок в доме не только для красоты, но и для безопасности!



Вторая группа опасностей: электрические приборы



Чем опасны электроприборы?

Ты ,другок, запомнить должен:
Будь с розеткой **ОСТОРОЖЕН!**
С ней не должен ты играть,
Шпильку, гвоздь туда совать-
Дело кончится бедой:
Ток в розетке очень злой!



Будь осторожен с утюгом,
Чтоб он не стал твоим врагом




Правила безопасного обращения с электроприборами

- ❖ Не пользуйтесь неисправными электроприборами, никогда не оставляйте включенный электроприбор без присмотра;
- ❖ не включайте в одну розетку несколько электроприборов;
- ❖ соблюдайте порядок включения электроприбора в сеть: сначала подключается шнур к прибору, а затем - шнур к сети;
- ❖ отключение прибора производится в обратном порядке;
- ❖ не прикасайтесь к включенному электроприбору мокрыми руками;
- ❖ помните: нельзя пользоваться электрическими устройствами, находясь в воде;
- ❖ об обнаруженных неисправностях в электроприборах, об оголенных и плохо изолированных проводах немедленно сообщайте родителям или старшим.

Третья группа опасностей – газ

Если ты газ зажигать не умеешь,
Не подходи, иль потом пожалеешь...
Очень опасно к плите приближаться:
Может она загореться, взорваться!



Какую опасность представляет газ?

Утечка газа может привести к отравлению человека и взрыву помещения. Чтобы предотвратить это, необходимо соблюдать правила безопасности при использовании бытовым газом.



Нельзя оставлять включенную газовую плиту без присмотра

Что нужно делать при появлении запаха газа?

- Надо немедленно сказать об этом взрослым.
- Надо сразу же открыть окно и проветрить комнату.
- Проверить, закрыты ли краны у плиты на кухне.
- Немедленно позвонить в экстренную службу газа.
- Нельзя зажигать свет и электрические приборы.
- Нельзя зажигать спички и проверять, где утечка газа. Может произойти взрыв.



Четвёртая группа опасностей - огонь

Огонь - друг и враг человека.

*Огонь был и
остается одним из
первых помощников
человека. Но если
дать огню волю, не
соблюдать правила
пожарной
безопасности, то
добро
превращается в зло.*



Ребята , вам твердят не зря:
Играть со спичками **НЕЛЬЗЯ!**
Огонь опасен, к сожалению,
Для всех людей без исключения!



GIGART.RU



Правила пожарной безопасности

- Пользуйся только исправными электроприборами. Не оставляй без присмотра включённые электронагревательные приборы.
- Не играй с огнём (спичками, зажигалками, не жги бумагу, не зажигай свечи).
- Не пользуйся без взрослых пиротехническими изделиями (петардами, бенгальскими огнями, хлопушками, фейерверками).
- Не пользуйся без взрослых горючими и легковоспламеняющимися жидкостями (бензином, керосином, растворителем, ацетоном, бытовыми аэрозолями).
- Не оставляй без присмотра газовую и электрическую плиты.



Пятая группа опасностей: лекарства и бытовая химия

Есть в квартире много скляночек,
Разных тюбиков и баночек.
В них хранятся средства разные,
Даже иногда опасные.



Пользование опасными веществами и бытовой химией

К средствам бытовой химии относятся моющие, чистящие, дезинфицирующие средства, средства для борьбы с бытовыми насекомыми и защиты растений, клеи, лакокрасочные материалы.



- Никогда не пользуйся незнакомыми препаратами бытовой химии.
- Не пей жидкости из незнакомых бутылок и банок.
- Не пользуйся спичками и открытым огнем рядом с банками или бутылками с резким запахом.
- Не распыляй их содержимое вблизи открытого огня.

Какой вред могут нанести лекарства?

- Не бери в руки без разрешения взрослых незнакомые таблетки, порошки.
- Без разрешения взрослых не принимай лекарства.
- Витамины могут быть опасны.
- При отравлении нужно вызвать скорую помощь по телефону 03



**Запомните, дети, лекарство
Без врача принимать опасно!**

Шестая группа опасностей: незнакомец



Если позвонил звонок,
Посмотри сперва в глазок,
В гости кто пришёл, узнай,
Но чужим – не открывай!



Если телефон звонит,
Чужой в трубку говорит:
Если дома взрослых нет,
Не веди ни с кем бесед!



ЗАПОМНИ!

**Если правила все эти
Ты будешь соблюдать,
То жизни и здоровью
Ничто не будет угрожать!**